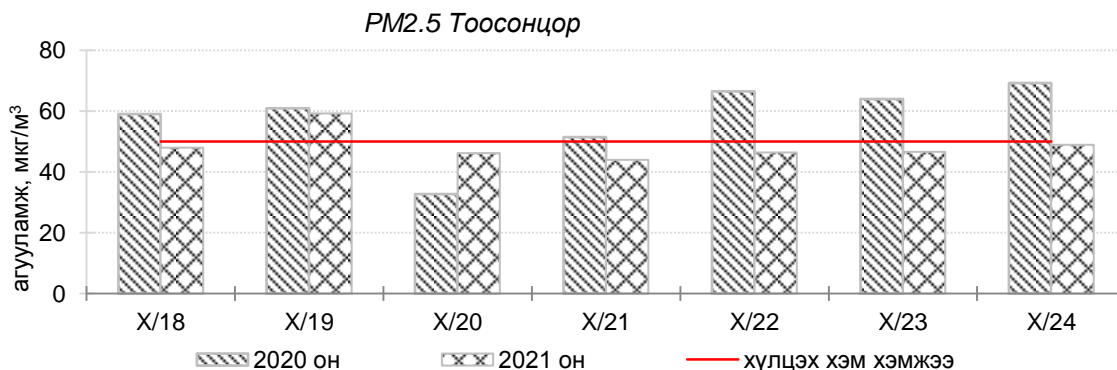
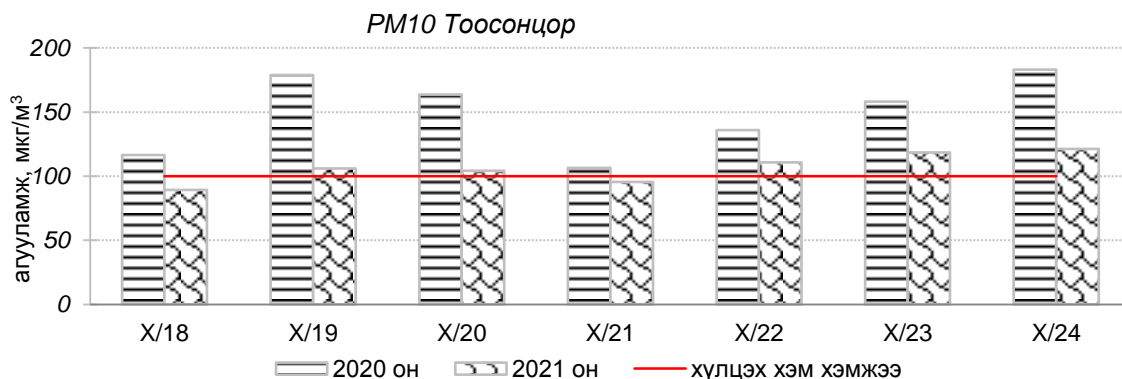
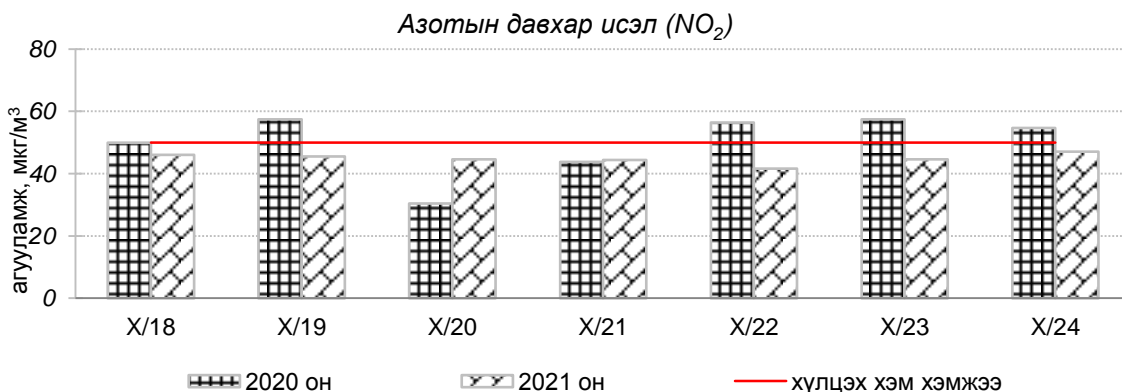
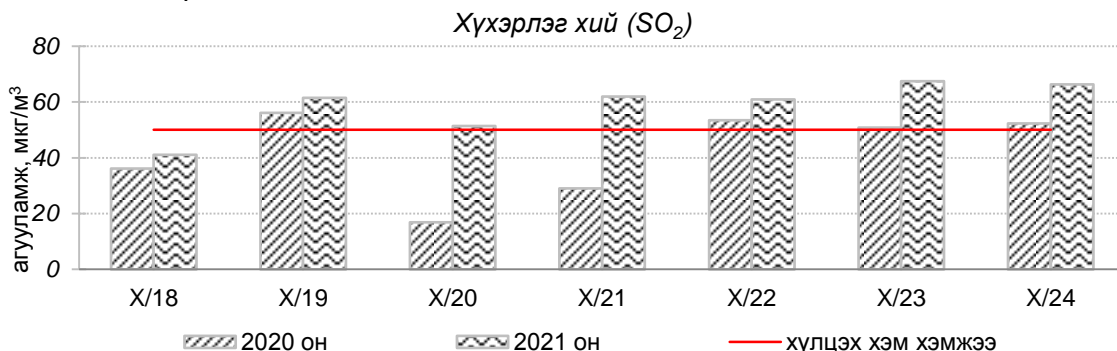


**Улаанбаатар хотын агаарын чанарын өнгөрсөн 7 хоногийн мэдээ  
/2021 оны 10 дугаар сарын 18-аас 24-ний өдөр/**

Улаанбаатар хотын агаарт түгээмэл бохирдуулах бодис хүхэрлэг хий /SO<sub>2</sub>/, азотын давхар исэл /NO<sub>2</sub>/, тоосонцор /PM10, PM2.5/, нүүрстөрөгчийн дутуу исэл /CO/, озон /O<sub>3</sub>/-ы агууламжийг тодорхойллоо.



Улаанбаатар хотын өнгөрсөн 7 хоногийн агаарын чанар,  
2021 оны 10 дугаар сарын 18-аас 24-ний өдөр  
/2020 оны мөн үетэй харьцуулснаар/

№	Бохирдуулах бодисын нэр	MNS 4585:2016	7 хоногийн дундаж агууламж		24 цагийн дунджийн хамгийн их агууламж	
		Хүлцэх агууламж	2020 он	2021 он	2020 он	2021 он
1	Хүхэрлэг хий (SO <sub>2</sub> )	50 мкг/м <sup>3</sup>	42 мкг/м <sup>3</sup>	59 мкг/м <sup>3</sup>	180 мкг/м <sup>3</sup>	211 мкг/м <sup>3</sup>
2	Азотын давхар исэл (NO <sub>2</sub> )	50 мкг/м <sup>3</sup>	50 мкг/м <sup>3</sup>	45 мкг/м <sup>3</sup>	162 мкг/м <sup>3</sup>	80 мкг/м <sup>3</sup>
3	PM10 Тоосонцор	100 мкг/м <sup>3</sup>	148 мкг/м <sup>3</sup>	106 мкг/м <sup>3</sup>	480 мкг/м <sup>3</sup>	213 мкг/м <sup>3</sup>
4	PM2.5 Тоосонцор	50 мкг/м <sup>3</sup>	58 мкг/м <sup>3</sup>	49 мкг/м <sup>3</sup>	102 мкг/м <sup>3</sup>	121 мкг/м <sup>3</sup>
5	Нүүрстөрөгчийн дутуу исэл (CO)	10000 мкг/м <sup>3</sup>	713 мкг/м <sup>3</sup>	1889 мкг/м <sup>3</sup>	3332 мкг/м <sup>3</sup>	8631 мкг/м <sup>3</sup>
6	Озон (O <sub>3</sub> )	100 мкг/м <sup>3</sup>	27 мкг/м <sup>3</sup>	22 мкг/м <sup>3</sup>	46 мкг/м <sup>3</sup>	67 мкг/м <sup>3</sup>

Улаанбаатар хотын өнгөрсөн 7 хоногийн цаг агаар,  
2021 оны 10 дугаар сарын 18-аас 24-ний өдөр  
/2020 оны мөн үетэй харьцуулснаар/

№	Цаг агаарын үзүүлэлт	2020 он	2021 он	Тайлбар
1	Дундаж температур, °C	-0.3 °C	1.3 °C	1.6 °C-аар дулаан
2	Салхины дундаж хурд, м/с	1.4 м/с	1.6 м/с	0.2 м/с-ээр их
3	Хур тунадасны хэмжээ, мм	0 мм	0 мм	хур тунадасгүй

Улаанбаатар хотын агаарын чанарын индексийн мэдээ  
/2021 оны 10 дугаар сарын 18-аас 24-ний өдөр/

	Гэр хороолол орчим								Орон сууцны хороолол	Автозам орчим		Үйлдвэрийн бүс			Алслагдмал бүс
	1-р хороолол	100-н айл	Толгойт	Нисэх	Зурагт	Баян-хошуу	Хайлааст	5-н буудал	13-р хороолол	Баруун 4 зам	Амгалан	Цахилгаан станц	Мишээл экспо	Зайсан	Ургах наран
2021.10.18	PM10, SO <sub>2</sub>	PM10	PM2.5		PM2.5, SO <sub>2</sub>		PM10, PM2.5	PM2.5	PM10, PM2.5, NO <sub>2</sub>	PM10, NO <sub>2</sub>	SO <sub>2</sub> , NO <sub>2</sub>	PM10, NO <sub>2</sub>			
2021.10.19	PM10, PM2.5, SO <sub>2</sub>	PM10	PM2.5		PM2.5, SO <sub>2</sub>		PM10, PM2.5, SO <sub>2</sub>	PM2.5	PM10, SO <sub>2</sub> , NO <sub>2</sub>	NO <sub>2</sub>	SO <sub>2</sub>	PM10, NO <sub>2</sub>			
2021.10.20	PM10, PM2.5, SO <sub>2</sub>	PM10	PM2.5		SO <sub>2</sub>		PM10, PM2.5, SO <sub>2</sub>	PM2.5	PM10, NO <sub>2</sub>	PM10, NO <sub>2</sub>	SO <sub>2</sub>	PM10, NO <sub>2</sub>			PM10
2021.10.21	PM10, PM2.5, SO <sub>2</sub>	PM10			SO <sub>2</sub>		PM10, PM2.5, SO <sub>2</sub>	SO <sub>2</sub>	PM10, NO <sub>2</sub>	PM10, NO <sub>2</sub>	SO <sub>2</sub>	PM10, NO <sub>2</sub>			
2021.10.22	SO <sub>2</sub>	PM10	PM2.5		PM2.5, SO <sub>2</sub>		PM10, PM2.5, SO <sub>2</sub>	PM2.5	PM10, SO <sub>2</sub> , NO <sub>2</sub>	PM10, NO <sub>2</sub>	SO <sub>2</sub>	PM10, SO <sub>2</sub> , NO <sub>2</sub>			PM10
2021.10.23	PM10, SO <sub>2</sub>	PM10	PM2.5		PM2.5, SO <sub>2</sub>		PM10, PM2.5, SO <sub>2</sub>	PM2.5	PM10, SO <sub>2</sub> , NO <sub>2</sub>	PM10, NO <sub>2</sub>	SO <sub>2</sub>	PM10, NO <sub>2</sub>			PM10
2021.10.24	PM10, PM2.5, SO <sub>2</sub>	PM10	PM2.5		PM2.5, SO <sub>2</sub>		PM10, PM2.5, SO <sub>2</sub>	PM2.5, SO <sub>2</sub>	PM10, SO <sub>2</sub> , NO <sub>2</sub>	PM10, NO <sub>2</sub>	SO <sub>2</sub> , NO <sub>2</sub>	PM10, NO <sub>2</sub>			PM10

Агаарын чанарын индекс	Агаарын чанарын ангилал	Эрүүл мэндэд үзүүлэх нөлөөлөл
<b>0 - 50</b>	Цэвэр	Хүний эрүүл мэндэд сөрөг нөлөөгүй.
<b>51-100</b>	Хэвийн	Агаарын чанарын стандартын шаардлага хангана. Гэхдээ зарим хэт мэдрэг хүмүүст амьсгалын замын өвчний шинж тэмдэг илрэх магадлалтай.
<b>101 – 200</b>	Бага бохирдолтой	Хэт мэдрэг хүмүүсийн эрүүл мэндэд сөрөг нөлөөлөл илэрнэ. Зүрх судас, амьсгалын замын архаг өвчтэй, ялангуяа гуурсан хоолойн багтраа өвчтэй хүмүүс нөлөөлөлд илүү өртөнө.
<b>201 – 300</b>	Бохирдолтой	Хүний эрүүл мэндэд сөрөг нөлөөлөл илэрч эхэлнэ. Хэт мэдрэг хүмүүсийн эрүүл мэндэд сөрөг нөлөөлөл хүндээр илэрнэ.
<b>301- 400</b>	Их бохирдолтой	Удаан хугацаагаар гадаа байхад хүний эрүүл мэндэд мэдэгдэхүйц сөрөг нөлөөлөл үзүүлж болно.
<b>401-500</b>	Маш их бохирдолтой	Хүний эрүүл мэндэд сөрөг нөлөөтэй.

Өнгөрсөн 7 хоногийн агаарын чанарын хяналт шинжилгээний дүнгээр Улаанбаатар хотын агаарын чанар Мишээл экспо, Зайсан орчим “Хэвийн”, бусад цэг орчим буюу гэр хороолол, автозам, цахилгаан станцтай ойр орших цэг орчим “Бага бохирдолтой” түвшинд хүрсэн байна.

**ЦАГ УУР, ОРЧНЫ ШИНЖИЛГЭЭНИЙ ГАЗАР  
ОРЧНЫ ШИНЖИЛГЭЭНИЙ ХЭЛТЭС**